

# niceboy | ON<sup>®</sup>

## ***FITSCALE***

**User Manual** / Personal Scale



## PŘEDSTAVENÍ PRODUKTU

1. Displej
2. Senzory
3. Úložiště baterií
4. Tlačítko ovládání režimů

## OBSAH BALENÍ

Niceboy ION FitScale  
 Uživatelská příručka  
 3ks AAA baterií

## BEZPEČNOSTNÍ OPATŘENÍ

- Nepoužívejte váhu na koberci nebo měkkém podkladu.
- Nepoužívejte váhu, když máte mokré tělo nebo nohy.
- Nepoužívejte ji k vážení domácího mazlíčka nebo dítěte.
- Nevažte více než 400 liber nebo 180 kg.
- Při nastupování a sestupování nestoupejte na okraj váhy.
- Na váhu neskákejte.
- Neponořujte váhu do vody a nepoužívejte chemické čisticí prostředky.
- Nepoužívejte tuto váhu pro lékařské účely.
- Nepoužívejte ji, pokud jste mladší 10 let.
- Nepoužívejte ji, pokud v době těhotenství.

## NÁVOD K POUŽITÍ

1. Vložte 3ks AAA baterií, váha se následně automaticky zapne.
2. Pro změnu jednotky stiskněte dedikované tlačítko na zadní straně váhy.
3. Váha disponuje funkcí automatického vypnutí.

### Upozornění

\* Při prvním použití váhy nebo po přemístění těla váhy je třeba váhu umístit na rovnou a pevnou plochu pro použití.

## INFORMACE NA DISPLEJI LED

Chyba	Popis	Řešení
Err	Přetížení. Zařízení se vypne.	Přestaňte používat váhu pro měření.
Lo	Vybitá baterie.	Vyměňte všechny 3 baterie.

## PŘESNOST VÁŽENÍ

Pro zachování přesnosti dodržujte následující doporučení

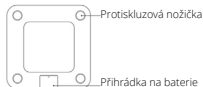
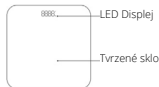
1. Zvažte se ráno (denně nebo týdně), abyste zjistili svou hmotnost před začátkem dne.
2. Chcete-li získat co nejpřesnější výsledky, sundejte si všechny kusy oblečení a šperky.
3. Váhu používejte pouze k měření svých pokroků. V ideálním případě by se uživatelé měli poradit s lékařem při stanovování dlouhodobého kondičního plánu.
4. Ujistěte se, že se testujete ve stejnou denní dobu za stejných podmínek.

## ÚDRŽBA

1. Chraňte před mokrými, kluzkými, horkými a zmagnetizovanými místy.



2. Pokud váhu delší dobu nepoužíváte nebo je vypnutá, vyjměte baterie.



3. Použijte měkký vlhký hadřík nebo houbu a zabraňte vniknutí vody do elektrických systémů uvnitř. V případě nečistot použijte hadřík s alkoholem.

Mírně vlhké čištění.



## SPECIFIKACE

**Název modelu:**

Niceboy ION FitScale

**Rozměr:**

28 x 28 x 2,5cm

**Velikost LED displeje:**

59mm x 22mm

**Měřicí jednotka:**

Libra (lb) / Kilogram (kg)

**Hmotnostní kapacita:**

400lb / 180kg

**Pracovní prostředí:**

5~40°C

**Rozsah provozní teploty:**

≤90%RH

**Rozsah provozní vlhkosti:**

-10 °C ~ 60 °C

**Skladovací teplota:**

**Napájení:**

4.5V  3 x 1,5V AAA baterie (součástí balení)

**Provoz:**

Automatické zapnutí/vypnutí

## TIPY

1. Maximální hodnota vážení je 180 kg, pokud ji překročí, váha zobrazí „Err“, okamžitě váhu opusťte, aby nedošlo k poškození senzorů.
2. Pokud váhu nepoužíváte, nic na ni nepokládejte a neumísťujte tento výrobek na přímé sluneční světlo, do blízkosti topných zařízení nebo na vlhká místa.
3. Pokud se na displeji zobrazí „LO“, znamená to, že baterie je vybitá a měla by být vyměněna.
4. Pokud váhu nebudete delší dobu používat, vyjměte baterii.
5. Je zakázáno používat tento výrobek, pokud je v těle kardiostimulátor a jiné lékařské přístroje!

**PREDSTAVENIE PRODUKTU**

1. Displej
2. Senzory
3. Úložisko batérií
4. Tlačidlo ovládania režimov

**OBSAH BALENIA**

Niceboy ION FitScale  
 Používateľská príručka  
 3 ks AAA batérií

**BEZPEČNOSTNÉ OPATRENIA**

- Nepoužívajte váhu na koberci alebo mäkkom podklade.
- Nepoužívajte váhu, keď máte mokré telo alebo nohy.
- Nepoužívajte ju na váženie domáceho maznáčika alebo dieťaťa.
- Nevážte viac než 400 libier alebo 180 kg.
- Pri nastupovaní a zostupovaní nestúpajte na okraj váhy.
- Na váhu neskáčte.
- Neponárajte váhu do vody a nepoužívajte chemické čistiace prostriedky.
- Nepoužívajte túto váhu na lekárske účely.
- Nepoužívajte ju, ak ste mladší ako 10 rokov.
- Nepoužívajte ju, ak ste v období tehotenstva.

**NÁVOD NA POUŽITIE**

1. Vložte 3 ks AAA batérií, váha sa následne automaticky zapne.
2. Pre zmenu jednotky stlačte dedikované tlačidlo na zadnej strane váhy.
3. Váha disponuje funkciou automatického vypnutia.

*Upozornenie*

\* Po prvom použití váhy alebo po premiestnení tela váhy je potrebné váhu umiestniť na rovnú a pevnú plochu na použitie.

**INFORMÁCIE NA DISPLEJI LED**

Chyba	Popis	Riešenie
Err	Preťaženie. Zariadenie sa vypne.	Prestaňte používať váhu na meranie.
Lo	Vybitá batéria.	Vymeňte všetky 3 batérie.

**PRESNOSŤ VÁŽENIA**

Na zachovanie presnosti dodržujte nasledujúce odporúčania:

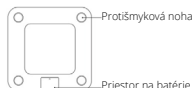
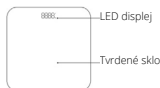
1. Odvážte sa ráno (denne alebo týždenne), aby ste zistili svoju hmotnosť pred začiatkom dňa.
2. Ak chcete získať čo najpresnejšie výsledky, zložte si všetky kusy oblečenia a šperky.
3. Váhu používajte iba na meranie svojich pokrokov. V ideálnom prípade by sa používatelia mali poradiť s lekármi pri stanovovaní dlhodobého kondičného plánu.
4. Uistite sa, že sa testujete v rovnaký denný čas za rovnakých podmienok.

## ÚDRŽBA

1. Chráňte pred mokrymi, klzkými, horúcimi a zmagnetizovanými miestami.



2. Ak váhu dlhší čas nepoužívate alebo je vypnutá, vyberte batérie.




3. Použite mäkkú vlhkú handričku alebo hubku a zabráňte vniknutiu vody do elektrických systémov vnútri. V prípade nečistôt použite handričku s alkoholom.

Mierne vlhké čistenie.



## ŠPECIFIKÁCIE

<b>Názov modelu:</b>	Niceboy ION FitScale
<b>Rozmer:</b>	28 × 28 × 2,5cm
<b>Veľkosť LED displeja:</b>	59 mm × 22 mm
<b>Meracia jednotka:</b>	libra (lb) / kilogram (kg)
<b>Hmotnostná kapacita:</b>	400 lb / 180 kg
<b>Pracovné prostredie:</b>	
<b>Rozsah prevádzkovej teploty:</b>	5 ~ 40°C
<b>Rozsah prevádzkovej vlhkosti:</b>	≤ 90 % RH
<b>Skladovacia teplota:</b>	-10 °C ~ 60 °C
<b>Napájanie:</b>	4,5V  3 x 1,5V AAA batéria (súčasťou balenia)
<b>Prevádzka:</b>	Automatické zapnutie/vypnutie

## TIPY

1. Maximálna hodnota váženia je 180 kg, ak ju prekročí, váha zobrazí „Err“, okamžite váhu opustite, aby nedošlo k poškodeniu senzorov.
2. Ak váhu nepoužívate, nič na ňu nekladte a neumiestňujte tento výrobok na priame slnečné svetlo, do blízkosti ohrievacích zariadení alebo na vlhké miesta.
3. Ak sa na displeji zobrazí „LO“, znamená to, že batéria je vybitá a mala by sa vymeniť.
4. Ak váhu nebudete dlhší čas používať, vyberte batériu.
5. Je zakázané používať tento výrobok, ak je v tele kardiostimulátor a iné lekárske prístroje!

**PRODUCT INTRODUCTION**

1. Display
2. Sensors
3. Battery storage
4. Mode unit button

**PACKAGE CONTENTS**

Niceboy ION FitScale  
 User manual  
 3pcs AAA Batteries

**SAFETY PRECAUTIONS**

- Do not use it on the carpet or soft ground.
- Do not use the scale when your body or feet are wet.
- Do not use it to weigh your pet or baby.
- Do not weigh more than 400 lbs or 180 kgs.
- Do not step on the edge of the scale while getting on or off.
- Do not jump on the scale.
- Do not submerge the scale in water or use chemical cleaning agents.
- Do not use this scale for medical intention.
- Do not use it if you are pregnant or under 10 years old.

**OPERATION INSTRUCTIONS**

1. Install the 3pcs AAA Batteries to get it power on.
2. Press the dedicated button on the bottom side of the scale to switch measuring unit.
3. The scale will shut down automatically.

**REMINDER**

\* After using the scale for the first time or moving the scale body, you need to place the scale on a flat and hard ground for use.

**LED DISPLAY INFORMATION**

Error	Description	Solution
<b>Err</b>	Overload. The device will be power off.	Stop using this scale for measurement.
<b>Lo</b>	Low battery.	Replace all 3 batteries at the same time.

**SCALE ACCURACY**

Follow the recommendations below to maintain accuracy

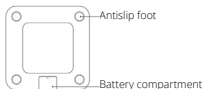
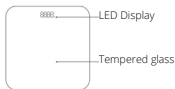
1. Weigh yourself in the morning (either daily or weekly) to get your weight before you start the day.
2. To receive the most accurate results, please remove all articles of clothing and jewelry.
3. Only use your scale to measure your progress. Ideally, users should consult with doctors in setting long term fitness plan.
4. Make sure to test yourself at the same time of the day under the same conditions.

## Maintenance

1. Keep away from wet/slippery/hot/strong microwave place.



2. Remove batteries when not use in a long time or power off.



3. Use a soft damp cloth or sponge and avoid getting any water into the electrical systems inside. For stains or residue use a cloth with rubbing alcohol.

Slightly damp cleaning.



## SPECIFICATIONS

**Model Name:**

Niceboy ION FitScale

**Dimension:**

28 x 28 x 2,5cm

**LED Display Size:**

59mm x 22mm

**Measurement Unit:**

Pound (lb) / Kilogram (kg)

**Weight Capacity:**

400lb / 180kg

**Working Environment:**

**Operating temperature range:**

5~40°C

**Operating humidity range:**

≤90%RH

**Storage temperature:**

-10 °C~60 °C

**Power Supply:**

4.5V  $\text{■}$  3 x 1,5V AAA batteries (included)

**Operation:**

Auto ON/OFF

## TIPS

1. The maximum weighing value is 180kg, if it exceeds, the scale will display "Err", please leave the scale immediately to avoid damage the sensors.
2. When not in use, do not place anything on the scale, and do not place this product in direct sunlight, near heating appliances or in humid places.
3. When the screen displays 'LO', it means that the battery is low and should be replaced.
4. Please take out the battery if it will not be used for a long time.
5. It is forbidden to use this product if there is a pacemaker and other medical devices in the body!

## EINFÜHRUNG IN DAS PRODUKT

1. Das Display
2. Die Sensoren
3. Batteriespeicher
4. Taste zur Modussteuerung

## INHALT DER VERPACKUNG

Niceboy ION FitScale  
Benutzerhandbuch  
3 AAA-Batterien

## SICHERHEITSVORKEHRUNGEN

- Verwenden Sie die Waage nicht auf Teppich oder weichem Boden.
- Verwenden Sie die Waage nicht, wenn Ihr Körper oder Ihre Füße nass sind.
- Verwenden Sie die Waage nicht, um ein Haustier oder ein Kind zu wiegen.
- Wiegen Sie nicht mehr als 400 Pfund oder 180 kg.
- Treten Sie beim Auf- oder Absteigen nicht auf den Rand der Waage.
- Springen Sie nicht auf die Waage.
- Tauchen Sie die Waage nicht in Wasser ein und verwenden Sie keine chemischen Reinigungsmittel.
- Verwenden Sie diese Waage nicht für medizinische Zwecke.
- Verwenden Sie sie nicht, wenn Sie unter 10 Jahre alt sind.
- Benutzen Sie sie nicht, wenn Sie schwanger sind.

## ANWEISUNGEN FÜR DEN GEBRAUCH

1. 3 Stück AAA-Batterien einlegen, die Waage schaltet sich dann automatisch ein.
2. Drücken Sie die entsprechende Taste auf der Rückseite der Waage, um die Einheit zu ändern.
3. Die Waage hat eine automatische Abschaltfunktion.

### Hinweis

\* Wenn Sie die Waage zum ersten Mal benutzen oder nachdem Sie den Waagenkörper bewegt haben, sollten Sie die Waage auf eine flache und feste Oberfläche stellen.

## INFORMATIONEN AUF DER LED-ANZEIGE

Fehler	Beschreibung	Lösung
Err	Überlast. Das Gerät schaltet sich ab.	Verwenden Sie die Waage nicht mehr zum Messen.
Lo	Schwache Batterie.	Ersetzen Sie alle 3 Batterien.

## WÄGEGENAUGKEIT

Um die Genauigkeit zu erhalten, beachten Sie bitte die folgenden Empfehlungen

1. Wiegen Sie sich morgens (täglich oder wöchentlich), um Ihr Gewicht vor Beginn des Tages zu bestimmen.
2. Legen Sie alle Kleidungsstücke und Schmuckstücke ab, um möglichst genaue Ergebnisse zu erhalten.
3. Verwenden Sie die Waage nur, um Ihre Fortschritte zu messen. Idealerweise sollten die Benutzer ihren Arzt konsultieren, wenn sie einen langfristigen Fitnessplan aufstellen.
4. Achten Sie darauf, dass Sie immer zur gleichen Tageszeit und unter den gleichen Bedingungen messen.

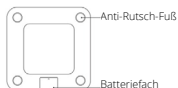
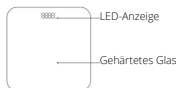


## WARTUNG

1. Halten Sie die Waage von nassen, rutschigen, heißen und magnetisierten Bereichen fern.



2. Nehmen Sie die Batterien heraus, wenn die Waage längere Zeit nicht benutzt wird oder ausgeschaltet ist.



3. Verwenden Sie ein weiches, feuchtes Tuch oder einen Schwamm, um das Eindringen von Wasser in die elektrischen Systeme im Inneren zu verhindern. Bei Verschmutzung verwenden Sie ein mit Alkohol getränktes Tuch.

Leicht feucht reinigen.



## SPEZIFIKATIONEN

**Name des Modells:**

Niceboy ION FitScale

**Abmessungen:**

28 x 28 x 2,5cm

**Größe der LED-Anzeige:**

59mm x 22mm

**Messeinheit:**

Pfund (lb) / Kilogramm (kg)

**Gewichtskapazität:**

400lb / 180kg

**Arbeitsumgebung:**

5~40°C

**Betriebstemperaturbereich:**

≤90%RH

**Luftfeuchtigkeitsbereich bei Betrieb:**

-10 °C ~ 60 °C

**Lagertemperatur:**

**Stromzufuhr:**

4,5V ~ 3 x 1,5V AAA-Batterien

(im Lieferumfang enthalten)

Automatisch ein/aus

**Betrieb:**

## TIPPS

1. Der maximale Wiegewert beträgt 180kg, wenn er überschritten wird, zeigt die Waage „Err“ an, bitte verlassen Sie die Waage sofort, um eine Beschädigung der Sensoren zu vermeiden.
2. Legen Sie nichts auf die Waage, wenn Sie sie nicht benutzen, und stellen Sie dieses Produkt nicht in direktem Sonnenlicht, in der Nähe von Heizgeräten oder an feuchten Orten auf.
3. Wenn auf dem Display „LO“ angezeigt wird, bedeutet dies, dass die Batterie leer ist und ausgetauscht werden sollte.
4. Wenn Sie die Waage über einen längeren Zeitraum nicht benutzen, nehmen Sie die Batterie heraus. Es ist verboten, dieses Produkt zu benutzen, wenn sich ein Herzschrittmacher oder andere medizinische Geräte im Körper befinden!

**TERMÉK BEVEZETÉS**

1. Kijelző
2. Érzékelők
3. Akkumulátortároló
4. Üzem mód-vezérlő gomb

**A CSOMAG TARTALMA**

Niceboy ION FitScale  
 Felhasználói kézikönyv  
 3db AAA elem

**BIZTONSÁGI ÓVINTÉZKEDÉSEK**

- Ne használja a mérleget szőnyegen vagy puha talajon.
- Ne használja a mérleget, ha a teste vagy a lába nedves.
- Ne használja háziállat vagy gyermek mérlegetelésére.
- Ne mérjen 400 fontnál vagy 180 kg-nál többet.
- Ne lépjen rá a mérleg szélére fel- vagy leszálláskor.
- Ne ugorjon fel a mérlegre.
- Ne mérítse a mérleget vízbe, és ne használjon kémiai tisztítószeret.
- Ne használja ezt a mérleget orvosi célokra.
- Ne használja, ha Ön 10 évnél fiatalabb.
- Ne használja, ha terhes.

**HASZNÁLATI UTASÍTÁS**

1. Helyezzen be 3db AAA elemet, majd a mérleg automatikusan bekapcsol.
2. Nyomja meg a mérleg hátulján található külön erre a célra szolgáló gombot az egységváltáshoz.
3. A mérleg automatikus kikapcsolási funkcióval rendelkezik.

*Értesítés*

\* A mérleg első használatakor vagy a mérlegtest mozgatása után a mérleget használathoz sík és szilárd felületre kell helyezni.

**LED KIJELZŐ INFORMÁCIÓ**

Hiba	Leírás	Megoldás
Err	Túlterhelés. A készülék kikapcsol.	Hagyja abba a mérleg használatát a méréshez.
Lo	Lemerült elem.	Cserélje ki mind a 3 elemet.

**MÉRÉSI PONTOSSÁG**

A pontosság megőrzése érdekében kövesse ezeket az ajánlásokat

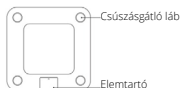
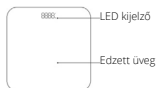
1. Mérje meg magát reggel (naponta vagy hetente), hogy megtudja súlyát a nap kezdete előtt.
2. A legpontosabb eredmény érdekében távolítson el minden ruhát és ékszert.
3. A skálát csak az előrehaladás mérésére használja. Ideális esetben a felhasználóknak konzultálniuk kell orvosukkal a hosszú távú fitneszterv elkészítéskor.
4. Ügyeljen arra, hogy a napnak ugyanabban a szakában, azonos körülmények között végezzen tesztet.

## KARBANTARTÁS

1. Tartsa távol nedves, csúszós, forró és mágnesezett helyektől.



2. Ha a mérleget hosszabb ideig nem használja, vagy ki van kapcsolva, vegye ki az elemeket.



3. Használjon puha, nedves ruhát vagy szivacsot, hogy megakadályozza a víz bejutását a belső elektromos rendszerbe.

Enyhén nedves tisztítás.



## MŰSZAKI ADATOK

**Modell név:**

Niceboy ION FitScale

**Dimenzió:**

28 x 28 x 2,5cm

**LED kijelző mérete:**

59mm x 22mm

**Mértékegység:**

font (lb) / kilogramm (kg)

**Súlykapacitás:**

400 font / 180 kg

**Munkakörnyezet**

**Működési hőmérséklet tartomány:**

5~40°C

**Működési páratartalom:**

≤90%RH

**Tárolási hőmérséklet:**

-10 °C ~ 60 °C

**Tápegység:**

4,5V ~ 3 x 1,5V AAA elem (tartozék)

**Forgalom:**

Automatikus be/ki

## TIPPEK

1. A maximális mérési érték 180 kg, ha azt túllépi, a mérlegen az „Err” felirat jelenik meg, azonnal hagyja el a mérleget, hogy elkerülje az érzékelők károsodását.
2. Ha nem használja a mérleget, ne helyezzen rá semmit, és ne tegye ki a terméket közvetlen napfénynek, fűtőberendezések közelébe vagy párás helyre.
3. Ha a kijelzőn a „LO” felirat látható, az azt jelenti, hogy az elem lemerült, és ki kell cserélni.
4. Ha hosszabb ideig nem használja a mérleget, vegye ki az elemet. Tilos a termék használata, ha a szervezetben pacemaker és egyéb orvosi eszközök találhatók!

**PREZENTACIJA PROIZVODA**

1. Prikaz
2. Senzori
3. Skladištenje baterije
4. Gumb za kontrolu načina rada

**SADRŽAJ PAKETA**

Niceboy ION FitScale  
Korisnički priručnik  
3 kom AAA baterije

**SIGURNOSNE MJERE OPREZA**

- Ne koristite vagu na tepihu ili mekoj površini.  
Nemojte koristiti uteg kada su vam tijelo ili noge mokri.  
Nemojte ga koristiti za vaganje kućnog ljubimca ili djeteta.  
Nemojte težiti više od 400 funti ili 180 kg.  
Prilikom ulaska i silaska nemojte stati na rub vage.  
Ne skačite na vagu.  
Nemojte uranjati vagu u vodu niti koristiti kemijska sredstva za čišćenje.  
Ne koristite ovu vagu u medicinske svrhe.  
Nemojte ga koristiti ako ste mlađi od 10 godina.  
Nemojte ga koristiti ako ste trudni.

**UPUTE ZA KORIŠTENJE**

1. Umetnite 3 AAA baterije, vaga će se automatski uključiti.
2. Za promjenu jedinice pritisnite namjenski gumb na stražnjoj strani vage.
3. Vaga ima funkciju automatskog isključivanja.

*Obavijest*

\* Kada koristite vagu prvi put ili nakon pomicanja tijela vage, vaga mora biti postavljena na ravnu i čvrstu površinu za korištenje.

**INFORMACIJE NA LED ZASLONU**

Greška	Opis	Riješenje
<b>Err</b>	Preopterećenje. Uređaj se isključuje.	Prestanite koristiti vagu za mjerenje.
<b>Lo</b>	Prazna baterija.	Zamijenite sve 3 baterije.

**TOČNOST VAGANJA**

Slijedite ove preporuke kako biste održali točnost

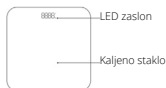
1. Vagajte se ujutro (svakodnevno ili tjedno) kako biste saznali svoju težinu prije početka dana.
2. Za najtočnije rezultate skinite svu odjeću i nakit.
3. Koristite vagu samo za mjerenje vašeg napretka. U idealnom slučaju, korisnici bi se trebali posavjetovati sa svojim liječnicima kada utvrđuju dugoročni plan tjelesne spremnosti.
4. Obavezno testirajte u isto doba dana pod istim uvjetima.

## ODRŽAVANJE

1. Držite podalje od mokrih, skliskih, vrućih i magnetiziranih mjesta.



2. Ako se vaga ne koristi dulje vrijeme ili je isključena, izvadite baterije.



3. Koristite mekanu vlažnu krpu ili spužvu kako biste spriječili ulazak vode u unutarnje električne sustave. U slučaju prljavštine, koristite krpu natopljenu alkoholom.

Lagano vlažno čišćenje.



## TEHNIČKI PODACI

**Ime modela:**

Niceboy ION FitScale

**Dimenzija:**

28 x 28 x 2,5cm

**Veličina LED zaslona:**

59mm x 22mm

**Jedinica mjere:**

Funta (lb) / kilogram (kg)

**Kapacitet težine:**

400lb / 180kg

**Radno okruženje**

**Raspon radne temperature:**

5~40°C

**Radni raspon vlažnosti:**

≤90%RH

**Temperatura skladištenja:**

-10 °C ~ 60 °C

**Napajanje:**

4,5V — 3 x 1,5V AAA baterije (uključene)

**Promet:**

Automatsko uključivanje/isključivanje

## SAVJETI

1. Maksimalna vrijednost vaganja je 180 kg, ako je premaši, vaga će prikazati „Err“, odmah napustite vagu kako biste izbjegli oštećenje senzora.
2. Kada vaga nije u uporabi, ne stavljajte ništa na nju i ne stavljajte ovaj proizvod na izravnu sunčevu svjetlost, blizu grijaćih uređaja ili na vlažna mjesta.
3. Ako zaslon prikazuje „LO“, to znači da je baterija prazna i treba je zamijeniti.
4. Ako vagu nećete koristiti dulje vrijeme, izvadite bateriju. Zabranjeno je koristiti ovaj proizvod ako se u tijelu nalazi srčani stimulator i drugi medicinski uređaji!

**PREZENTACJA PRODUKTU**

1. Wyświetlacz
2. Czujniki
3. Przechowywanie baterii
4. Przycisk sterowania trybem

**ZAWARTOŚĆ PACZKI**

Niceboy ION FitScale  
Instrukcja obsługi  
3 baterie AAA

**ŚRODKI BEZPIECZEŃSTWA**

- Nie używać wagi na dywanie lub miękkim podłożu.
- Nie używać wagi, gdy ciało lub stopy są mokre.
- Nie używać wagi do ważenia zwierząt domowych lub dzieci.
- Nie należy ważyć więcej niż 400 funtów lub 180 kg.
- Nie wchodzić na krawędź wagi podczas wchodzenia lub schodzenia.
- Nie wolno wskakiwać na wagę.
- Nie zanurzać wagi w wodzie ani nie używać chemicznych środków czyszczących.
- Nie używaj tej wagi do celów medycznych.
- Nie używać w wieku poniżej 10 lat.
- Nie używaj jej, jeśli jesteś w ciąży.

**INSTRUKCJE UŻYTKOWANIA**

1. Włóż 3 baterie AAA, a waga włączy się automatycznie.
2. Naciśnij dedykowany przycisk z tyłu wagi, aby zmienić jednostkę.
3. Waga posiada funkcję automatycznego wyłączenia.

*Uwaga*

\* Podczas korzystania z wagi po raz pierwszy lub po przeniesieniu korpusu wagi, waga powinna być umieszczona na płaskiej i twardej powierzchni.

**INFORMACJE NA WYŚWIETLACZU LED**

Błąd	Opis	Rozwiązanie
<b>Err</b>	Przeciążenie. Urządzenie wyłącza się.	Należy zaprzestać używania wagi do pomiarów.
<b>Lo</b>	Niski poziom naładowania baterii.	Wymień wszystkie 3 baterie.

**DOKŁADNOŚĆ WAŻENIA**

Aby zachować dokładność, należy przestrzegać następujących zaleceń

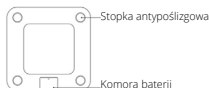
1. Waż się rano (codziennie lub co tydzień), aby określić swoją wagę przed rozpoczęciem dnia.
2. Aby uzyskać najdokładniejsze wyniki, należy zdjąć wszystkie elementy odzieży i biżuterii.
3. Wagi należy używać wyłącznie do pomiaru postępów. Najlepiej byłoby, gdyby użytkownicy skonsultowali się z lekarzem podczas ustalania długoterminowego planu fitness.
4. Upewnij się, że test przeprowadzasz o tej samej porze dnia i w tych samych warunkach.

## KONSERWACJA

1. Trzymać z dala od mokrych, śliskich, gorących i namagnesowanych miejsc.



2. Gdy waga nie jest używana przez dłuższy czas lub jest wyłączona, należy wyjąć z niej baterie.



3. Używać miękkiej, wilgotnej szmatki lub gąbki, aby zapobiec przedostawaniu się wody do wnętrza układów elektrycznych. W przypadku zabrudzenia należy użyć ściereczki z alkoholem.

Czyszczenie lekko wilgotną ściereczką.



## SPECYFIKACJA

**Nazwa modelu:**

Niceboy ION FitScale

**Wymiary:**

28 x 28 x 2,5cm

**Rozmiar wyświetlacza LED:**

59mm x 22mm

**Jednostka miary:**

Libra (lb) / Kilogram (kg)

**Nośność:**

400lb / 180kg

**Środowisko pracy**

**Zakres temperatur pracy:**

5~40°C

**Zakres wilgotności roboczej:**

≤90%RH

**Temperatura przechowywania:**

-10 °C ~ 60 °C

**Zasilanie:**

4,5V ■ 3 x 1,5V baterie AAA (w zestawie)

**Działanie:**

Automatyczne włączenie/wyłączenie

## WSKAZÓWKI

1. Maksymalna wartość ważenia wynosi 180 kg, jeśli zostanie przekroczona, waga wyświetli komunikat „Err”, należy natychmiast opuścić wagę, aby uniknąć uszkodzenia czujników.
2. Gdy waga nie jest używana, nie należy kłaść na niej żadnych przedmiotów ani umieszczać jej w bezpośrednim świetle słonecznym, w pobliżu urządzeń grzewczych lub w wilgotnych miejscach.
3. Jeśli na wyświetlaczu pojawi się komunikat „LO”, oznacza to, że bateria jest rozładowana i należy ją wymienić.
4. Jeśli waga nie będzie używana przez dłuższy czas, należy wyjąć baterie.
5. Zabrania się używania tego produktu, jeśli w ciele użytkownika znajduje się rozrusznik serca lub inne urządzenia medyczne!

**PREDSTAVITEV IZDELKA**

1. Zaslon
2. Senzorji
3. Shranjevanje baterije
4. Gumb za upravljanje načina

**VSEBINA PAKETA**

Niceboy ION FitScale  
Uporabniški priročnik  
3 kosi baterij AAA

**VARNOSTNI UKREPI**

- Tehtnice ne uporabljajte na preprogi ali mehki podlagi.
- Tehtnice ne uporabljajte, če imate mokro telo ali noge.
- Tehtnice ne uporabljajte za tehtanje hišnih ljubljencev ali otrok.
- Ne tehtajte več kot 400 funtov ali 180 kg.
- Med dvigovanjem ali spuščanjem ne stopajte na rob tehtnice.
- Ne skačite na tehtnico.
- Tehtnice ne potaplajte v vodo in ne uporabljajte kemičnih čistilnih sredstev.
- Tehtnice ne uporabljajte v medicinske namene.
- Tehtnice ne uporabljajte, če ste mlajši od 10 let.
- Tehtnice ne uporabljajte, če ste noseči.

**NAVODILA ZA UPORABO**

1. Vstavite 3 kosi baterij AAA, nato se bo tehtnica samodejno vklopila.
2. Pritisnite namenski gumb na zadnji strani tehtnice, da spremenite enoto.
3. Tehtnica ima funkcijo samodejnega izklopa.

*Obvestilo*

\* Pri prvi uporabi tehtnice ali po premikanju ohišja tehtnice je treba tehtnico za uporabo postaviti na ravno in trdno površino.

**INFORMACIJE NA ZASLONU LED**

Napaka	Opis	Rešitev
<b>Err</b>	Preobremenitev. Naprava je izklopi se.	Prenehajte uporabljati tehtnico za merjenje.
<b>Lo</b>	Nizka raven napolnjenosti baterije.	Zamenjajte vse 3 baterije.

**NATANČNOST TEHTANJA**

Za ohranjanje natančnosti upoštevajte naslednja priporočila

1. Tehtajte se zjutraj (dnevno ali tedensko), da določite svojo težo pred začetkom dneva.
2. Če želite dobiti najbolj natančne rezultate, odstranite vsa oblačila in nakit.
3. Tehtnico uporabljajte samo za merjenje svojega napredka. Najbolje je, da se uporabniki pri določanju dolgoročnega načrta telesne pripravljenosti posvetujejo s svojimi zdravniki.
4. Prepričajte se, da testirate ob istem času dneva in v enakih pogojih.

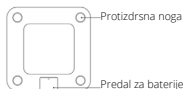
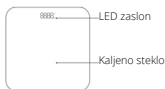


## VZDRŽEVANJE

1. Hranite stran od mokrih, spolzkkih, vročih in magnetiziranih prostorov.



2. Če tehtnice dalj časa ne uporabljate ali če je izklopljena, odstranite baterije.



3. Uporabite mehko vlažno krpo ali gobo, da preprečite vdor vode v električne sisteme v notranjosti. V primeru umazanije uporabite krpo z alkoholom.

Rahlo vlažno čiščenje.



## SPECIFIKACIJE

**Ime modela:**

Niceboy ION FitScale

**Dimenzije:**

28 x 28 x 2,5cm

**Velikost zaslona LED:**

59mm x 22mm

**Merilna enota:**

Funt (lb) / Kilogram (kg)

**Zmogljivost teže:**

400lb / 180kg

**Delovno okolje**

**Območje delovne temperature:**

5~40°C

**Območje delovne vlažnosti:**

≤90%RH

**Temperatura shranjevanja:**

-10 °C ~ 60 °C

**Napajanje:**

4,5V ■ 3 x 1,5V baterije AAA (vključene)

**Delovanje:**

Samodejni vklop/izklop

## NASVETI

1. Največja vrednost tehtanja je 180 kg, če jo preseže, se na tehtnici prikaže „Err“, zato takoj zapustite tehtnico, da ne poškodujete senzorjev.
2. Ko tehtnice ne uporabljate, nanjo ne postavljajte ničesar in tega izdelka ne postavljajte na neposredno sončno svetlobo, v bližino grelnih naprav ali na vlažna mesta.
3. Če se na zaslonu prikaže „LO“, to pomeni, da je baterija izpraznjena in jo je treba zamenjati.
4. Če tehtnice ne boste uporabljali dlje časa, odstranite baterijo.
5. Ta izdelek je prepovedano uporabljati, če imate v telesu srčni spodbujevalnik in druge medicinske pripomočke!

**INTRODUCEREA PRODUSULUI**

1. Afișaj
2. Senzori
3. Baterie de stocare
4. Buton de control al modului

**CONȚINUTUL PACHETULUI**

Niceboy ION FitScale

Manual de utilizare

3pcs baterii AAA

**PRECAUȚII DE SIGURANȚĂ**

Nu utilizați cântarul pe covor sau pe un sol moale.

Nu utilizați cântarul atunci când corpul sau picioarele sunt ude.

Nu o utilizați pentru a cântări un animal de companie sau un copil.

Nu cântăriți mai mult de 400 de lire sau 180 kg.

Nu călcați pe marginea cântarului atunci când urcați sau coborâți.

Nu săriți pe cântar.

Nu scufundați cântarul în apă și nu folosiți agenți de curățare chimici.

Nu utilizați acest cântar în scopuri medicale.

Nu o utilizați dacă aveți mai puțin de 10 ani.

Nu o utilizați dacă sunteți însărcinată.

**INSTRUCȚIUNI DE UTILIZARE**

1. Introduceți 3 bucăți de baterii AAA, apoi cântarul se va porni automat.
2. Apăsăți butonul dedicat de pe spatele cântarului pentru a schimba unitatea.
3. Cântarul are o funcție de oprire automată.

*Notă*

\* Atunci când utilizați cântarul pentru prima dată sau după mutarea corpului cântarului, cântarul trebuie așezat pe o suprafață plană și fermă pentru utilizare.

**INFORMAȚII DE AFIȘARE CU LED-URI**

Eroare	Descriere	Soluție
Err	Supraîncărcare. Dispozitivul se oprește.	Nu mai utilizați cântarul pentru măsurători.
Lo	Baterie descărcată.	Înlocuiți toate cele 3 baterii.

**PRECIZIA CÂNTĂRII**

Pentru a menține acuratețea, respectați următoarele recomandări

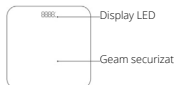
1. Cântăreșteți-vă dimineața (zilnic sau săptămânal) pentru a vă determina greutatea înainte de începerea zilei.
2. Pentru a obține cele mai precise rezultate, scoateți toate articolele de îmbrăcăminte și bijuteriile.
3. Folosiți cântarul doar pentru a vă măsura progresul. În mod ideal, utilizatorii ar trebui să se consulte cu medicii lor atunci când stabilesc un plan de fitness pe termen lung.
4. Asigurați-vă că testați la aceeași oră a zilei, în aceeași condiții.

## ÎNTREȚINERE

1. Țineți-l departe de locurile umede, alunecoase, fierbinți și magnetizate.



2. Scoateți bateriile atunci când cântarul nu este utilizat pentru o perioadă lungă de timp sau este oprit.



3. Folosiți o cârpă moale și umedă sau un burete pentru a împiedica pătrunderea apei în sistemele electrice din interior. În caz de murdărie, utilizați o cârpă cu alcool.

Curățare ușor umedă.



## SPECIFICAȚII

**Numele modelului:**

Niceboy ION FitScale

**Dimensiuni:**

28 x 28 x 2,5cm

**Dimensiunea afișajului LED:**

59mm x 22mm

**Unitate de măsură:**

Pound (lb) / Kilogram (kg)

**Capacitate de greutate:**

400lb / 180kg

**Mediu de lucru**

**Intervalul de temperatură de funcționare:**

5~40°C

**Interval de umiditate de funcționare:**

≤90%RH

**Temperatura de depozitare:**

-10 °C ~ 60 °C

**Alimentare electrică:**

4,5V ■ 3 x 1,5V baterii AAA (incluse)

**Funcționare:**

Pornit/oprit automat

## SFATURI

1. Valoarea maximă de cântărire este de 180 kg, dacă o depășește, cântarul va afișa „Err”, vă rugăm să părăsiți imediat cântarul pentru a evita deteriorarea senzorilor.
2. Atunci când nu îl utilizați, nu așezați nimic pe cântar și nu plasați acest produs în lumina directă a soarelui, în apropierea echipamentelor de încălzire sau în locuri umede.
3. Dacă pe afișaj apare „LO”, înseamnă că bateria este descărcată și trebuie înlocuită.
4. Dacă nu veți utiliza cântarul pentru o perioadă lungă de timp, scoateți bateria.
5. Este interzisă utilizarea acestui produs în cazul în care în organism există un stimulator cardiac și alte dispozitive medicale!

**INTRODUKTION TILL PRODUKTEN**

1. Display
2. Sensorer
3. Batterilagring
4. Knapp för lägesstyrning

**FÖRPACKNINGENS INNEHÅLL**

Niceboy ION FitScale  
 Användarmanual  
 3 st AAA-batterier

**SÄKERHETSÅTGÄRDER**

Använd inte vågen på mattor eller mjuka underlag.  
 Använd inte vågen när din kropp eller dina fötter är våta.  
 Använd inte vågen för att väga ett husdjur eller barn.  
 Väg inte mer än 400 pund eller 180 kg.  
 Gå inte på kanten av vågen när du går upp eller ner.  
 Hoppa inte upp på vågen.  
 Sänk inte ner vågen i vatten och använd inte kemiska rengöringsmedel.  
 Använd inte vågen för medicinska ändamål.  
 Använd den inte om du är under 10 år.  
 Använd inte vågen om du är gravid.

**INSTRUKTIONER FÖR ANVÄNDNING**

1. Sätt i 3 st AAA-batterier, så slås vågen på automatiskt.
2. Tryck på den dedikerade knappen på baksidan av vågen för att byta enhet.
3. Vågen har en automatisk avstängningsfunktion.

*Observera*

\* När vågen används för första gången eller efter att vågkroppen har flyttats bör vågen placeras på en plan och fast yta för användning.

**INFORMATION PÅ LED-DISPLAYEN**

Fel	Beskrivning av felet	Lösning
Err	Överbelastning. Enheten stängs av..	Sluta använda vågen för mätning.
Lo	Låg batterinivå.	Byt ut alla 3 batterierna.

**VÄGNINGENS NOGGRANNHET**

För att bibehålla noggrannheten, följ följande rekommendationer

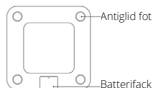
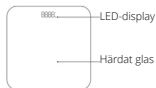
1. Väg dig på morgonen (dagligen eller varje vecka) för att fastställa din vikt innan dagen börjar.
2. För att få de mest exakta resultaten, ta av dig alla kläder och smycken.
3. Använd vågen endast för att mäta dina framsteg. Helst bör användare rådgöra med sin läkare när de fastställer en långsiktig fitnessplan.
4. Se till att du testar vid samma tidpunkt på dagen och under samma förhållanden

## UNDERHÅLL

1. Håll dig borta från våta, hala, heta och magnetiserade områden.



2. Ta ur batterierna när vågen inte används under en längre tid eller när den är avstängd.



3. Använd en mjuk, fuktig trasa eller svamp för att förhindra att vatten tränger in i de elektriska systemen inuti vågen. Vid smuts, använd en trasa med alkohol.

Lätt fuktig rengöring.



## SPECIFIKATIONER FÖR PRODUKTEN

<b>Modellnamn</b>	Niceboy ION FitScale
<b>Mått:</b>	28 x 28 x 2,5cm
<b>LED-display storlek:</b>	59mm x 22mm
<b>Måttenhet:</b>	Pund (lb) / Kilogram (kg)
<b>Viktkapacitet:</b>	400lb / 180kg
<b>Arbetsmiljö</b>	
<b>Driftstemperaturområde:</b>	5~40°C
<b>Luftfuktighet vid drift:</b>	≤90%RH
<b>Förvaringstemperatur:</b>	10 °C ~ 60 °C
<b>Strömförsörjning:</b>	4,5V ■ 3 x 1,5V AAA-batterier (ingår)
<b>Drift:</b>	Automatisk på/av

## TIPS

1. Det maximala vägningsvärdet är 180 kg, om det överskrids kommer vågen att visa „Err“, vänligen lämna vågen omedelbart för att undvika att sensorerna skadas.
2. Placera inget på vågen när den inte används och placera inte produkten i direkt solljus, nära värmeutrustning eller på fuktiga platser.
3. Om displayen visar „LO“, betyder det att batteriet är slut och bör bytas ut.
4. Om du inte ska använda vågen under en längre tid, ta ur batteriet.
5. Det är förbjudet att använda denna produkt om det finns en pacemaker eller annan medicinsk utrustning i kroppen!

**niceboy<sup>®</sup>**

**MANUFACTURER:**

NICEBOY s.r.o., 5. května 1746/22, Nusle, 140 00,  
Prague 4, Czech Republic, ID: 294 16 876.  
Made in China.

**RoHS** **CE**   